



**AURORA 900 NG**

# Sobre a VCAT

Fundada em 2012, a VCAT Boats nasceu com um propósito claro: CONFORTO, PRAZER e PRATICIDADE a quem vive a paixão pela navegação.

Com sede em Itatiba, somos o primeiro estaleiro no Brasil a produzir *pontoon boats* em série. Esse modelo de embarcação, feito 100% de alumínio e com um design de convés retangular, é extremamente popular nos Estados Unidos e combina perfeitamente com o estilo de vida brasileiro.

Na VCAT Boats, tecnologia e excelência caminham juntas. Desde o projeto, desenvolvido com softwares de última geração até a soldagem dos cascos e fechamento do convés, empregamos as técnicas mais avançadas de construção de *pontoons*. Cada detalhe é cuidadosamente trabalhado pela nossa equipe de engenharia e produção para garantir inovação e qualidade em todas as etapas.

Nossa produção é altamente automatizada, contando com robôs cartesianos de alta precisão, projetados sob medida por engenheiros e técnicos especializados. Essa tecnologia assegura um padrão de qualidade superior e atenção impecável aos detalhes. Além disso, os *pontoons* VCAT Boats são totalmente livres de madeira, utilizando apenas alumínio em sua estrutura. O resultado? Barcos mais resistentes, seguros e duráveis, com um padrão de qualidade equiparada aos melhores modelos internacionais.

Seja para turismo, lazer ou aventura, a VCAT Boats oferece muito mais do que barcos – entregamos experiências inesquecíveis na água!


# O que é um pontoon?

Os *pontoon boats* são uma das opções mais populares no mercado náutico dos Estados Unidos e suas vendas têm crescido exponencialmente nos últimos anos. Este sucesso se deve a uma combinação única de conforto, segurança e versatilidade, tornando-os perfeitos para diferentes públicos e finalidades.

Esses barcos são ideais para passeios em família, incluindo crianças, idosos e pessoas com mobilidade reduzida, devido à sua estabilidade e acessibilidade. Com espaço amplo e design pensado para o lazer, proporcionam uma experiência segura e agradável a todos. Além disso, são adequados tanto para águas doces quanto salgadas, em alta ou baixa profundidade.

Principais Vantagens:

- Conforto e estabilidade
- Acessibilidade para pessoas com mobilidade reduzida
- Versatilidade para diferentes tipos de águas e usos
- Lazer para toda a família





## **AURORA 900 NG**

O VCAT Aurora 900 NG eleva o nível de sofisticação e conforto que uma embarcação de alto desempenho pode oferecer. Com design arrojado e inovador em sua categoria, o Aurora 900 NG é a embarcação ideal para um público de até 23 pessoas + 1 tripulante.

# Especificações

## Casco trimarã

O Aurora 900 NG possui flutuadores bombordo e boreste e flutuador central com diâmetro de 686mm.

Medida em pés: aproximadamente 32'

## Largura x Largura x Comprimento

Embarcação com targa montada (s/ carreta e s/ motor) - 3,00 x 3,15 x 9,75m

Embarcação com targa montada (c/ carreta e c/ motor) - 3,00 x 3,90 x 11,60m

Embarcação com targa baixa (c/ carreta e c/ motor) - 3,00 x 2,70 x 11,60m

## Capacidade

Comporta até 23 pessoas + 1 tripulante, totalizando 1800 kg

## Peso médio sem motor

1300 kg

## Portas de acesso

02 portas de acesso - proa e bombordo

## Capacidade do tanque

01 tanque central de 300L (combustível)

01 tanque central de 300L (água)

## Motorização

O modelo do VCAT Aurora 900 NG suporta:

- quando parelha (02 motores): 150 a 300HP
- quando simples (01 motor): 200 a 300HP

## Kit elétrico padrão

01 luz de navegação em LED (alcançado)


06 luzes de cortesia

03 luzes no bimini de popa

01 painel de comando com display touch de 7"

01 chave geral de bateria com 3 posições (quando parelha, 02 chaves)

01 par de farol de proa c/ luzes de navegação em LED



# Aurora 900 NG ÁGATA

## Itens de serie

- CARPETE VINILICO
- CUNHO
- ANODO DE SACRIFICIO ZL10
- SOFÁ COMPLETO (PROA/POPA) AURORA 900 NG
- CARREGADOR NÁUTICO USB-C 12V
- CONJUNTO CAIXA PAIOL 900 NG
- BANCO DO PILOTO C/ ASSENTO SIMPLES
- BANHEIRO BASCULANTE AURORA 750/900 NG
- BÍMINI DE POPA AURORA 750/900 NG (3,00m)
- COCKPIT AURORA (bússola, tela de comando de 7" e porta-copos embutido)
- COMPLEMENTO DE ESCADA ACOPLADA COM DEGRAU SIMPLES
- TORRE DE SKI AURORA
- MESA TECA 02 PES (1,00 X 0,50m)
- PORTA BANDEIRA
- BUZINA ELETRICA 12V CROMADA
- KIT FAROL DE PROA
- LUZ DE NAVEGAÇÃO
- ESPAÇO GOURMET (V520)
- PORTA BOIA AURORA 750/900 NG

*Os modelos Aurora 900 NG e Aurora 750 NG, nas versões Ágata, não oferecem TARGA em sua configuração.*

## Itens para Up Grade

- GELADEIRA ELÉTRICA

*NOTA: Verificar, junto a equipe de vendas, acessórios disponíveis para a versão Ágata.*



\*Espaço gourmet ilustrado: V520

# Aurora 900 NG SAFIRA

## Itens de serie

- CARPETE VINILICO
- CUNHO
- ANODO DE SACRIFICIO ZL10
- SOFÁ COMPLETO (PROA/POPA) AURORA 900 NG
- CARREGADOR NÁUTICO USB-C 12V
- CONJUNTO CAIXA PAIOL 900 NG
- BANCO DO PILOTO C/ ASSENTO SIMPLES
- BANHEIRO BASCULANTE AURORA 750/900 NG
- BÍMINI DE POPA AURORA 750/900 NG (3,00m)
- COCKPIT AURORA (bússola, tela de comando de 7" e porta-copos embutido)
- COMPLEMENTO DE ESCADA ACOPLADA COM DEGRAU SIMPLES
- TORRE DE SKI AURORA
- TARGA AURORA 750/900 NG (3,00m)
- MESA TECA 02 PES (1,00 X 0,50m)
- PORTA BANDEIRA
- BUZINA ELETRICA 12V CROMADA
- KIT FAROL DE PROA
- LUZ DE NAVEGAÇÃO
- CHUVEIRO RETRATIL EMBUTIDO NO SOFÁ DE POPA
- ESPAÇO GOURMET (V520, V521, V522)
- PORTA BOIA AURORA 750/900 NG
- BÍMINI DE PROA AURORA 750/900 NG

## Itens para Up Grade

- CHOPEIRA (a inserir no espaço gourmet)
- GELADEIRA ELÉTRICA

*NOTA: Verificar, junto a equipe de vendas, acessórios disponíveis para a versão Safira.*



\*Espaço gourmet ilustrado: V522 com adicional de choppeira

# Aurora 900 NG RUBI

## Itens de serie

- CARPETE VINILICO
- CUNHO
- ANODO DE SACRIFICIO ZL10
- SOFÁ COMPLETO (PROA/POPA) AURORA 900 NG
- CARREGADOR NÁUTICO USB-C 12V
- CONJUNTO CAIXA PAIOL 900 NG
- BANCO DO PILOTO C/ ASSENTO SIMPLES
- BANHEIRO BASCULANTE AURORA 750/900 NG
- BÍMINI DE POPA AURORA 750/900 NG (3,00m)
- COCKPIT AURORA (bússola, tela de comando de 7" e porta-copos embutido)
- COMPLEMENTO DE ESCADA ACOPLADA COM DEGRAU SIMPLES
- TORRE DE SKI AURORA
- TARGA AURORA 750/900 NG (3,00m)
- MESA TECA 02 PES (1,00 X 0,50m)
- PORTA BANDEIRA
- BUZINA ELETRICA 12V CROMADA
- KIT FAROL DE PROA
- LUZ DE NAVEGAÇÃO
- KIT ILUMINAÇÃO ESPECIAL AURORA 900 NG (02 luzes subaquáticas, 02 luzes no sub deck e fita LED nas bordas bombordo e boreste)
- CHUVEIRO RETRATIL EMBUTIDO NO SOFÁ DE POPA
- PORTA BOIA AURORA 750/900 NG
- ESPAÇO GOURMET (V520, V521, V522)
- BÍMINI DE PROA AURORA 750/900 NG

## Itens para Up Grade

- CHOPEIRA (a inserir no espaço gourmet)
- GELADEIRA ELÉTRICA

*NOTA: Verificar, junto a equipe de vendas, acessórios disponíveis para a versão Rubi.*



\*Espaço gourmet ilustrado: V522 com adicional de chopeira

# Aurora 900 NG DIAMANTE

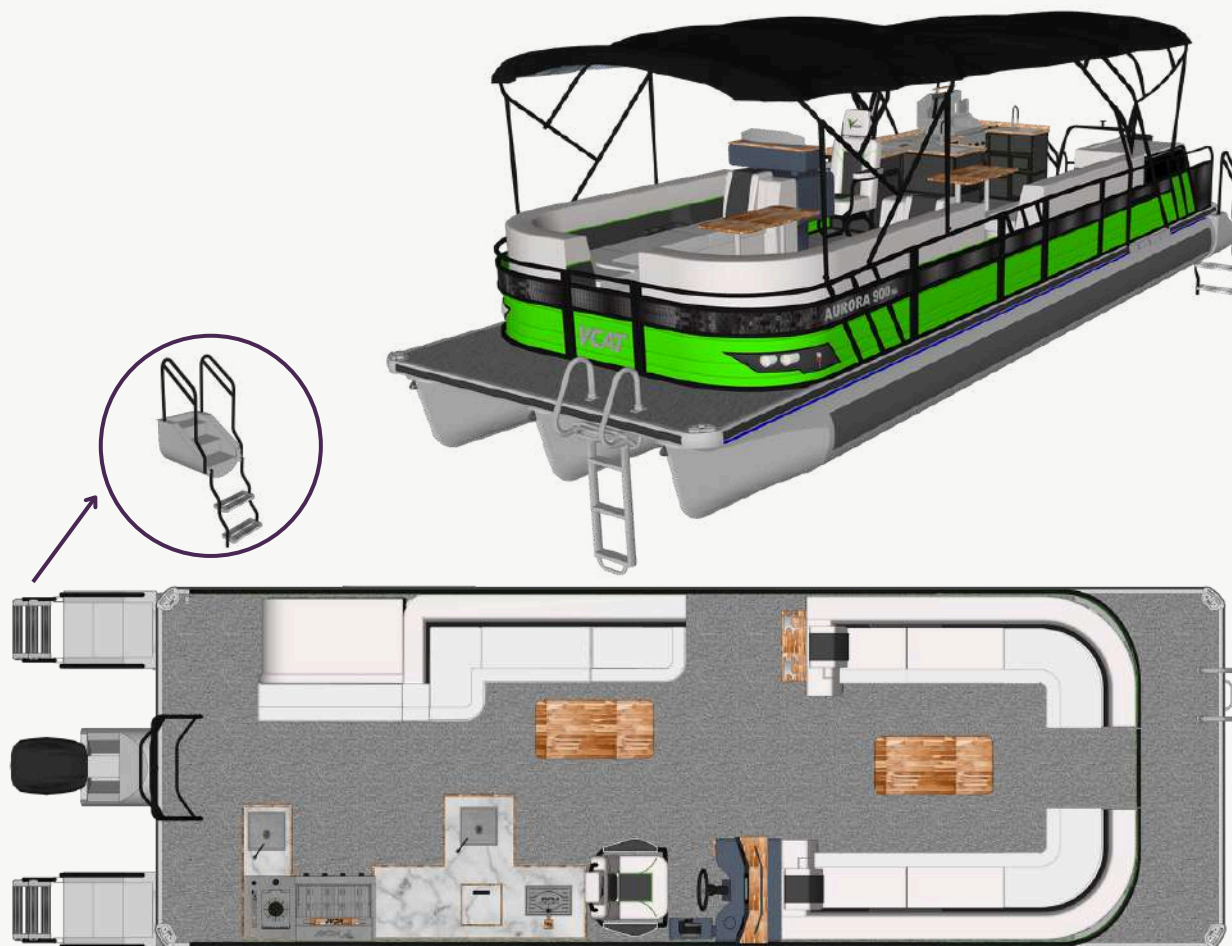
## Itens de serie

- CARPETE VINILICO
- CUNHO
- ANODO DE SACRIFICIO ZL10
- SOFÁ COMPLETO (PROA/POPA) AURORA 900 NG
- CARREGADOR NÁUTICO USB-C 12V
- CONJUNTO CAIXA PAIOL 900 NG
- BANCO DO PILOTO C/ ASSENTO SIMPLES
- BANHEIRO BASCULANTE AURORA 750/900 NG
- BÍMINI DE POPA AURORA 750/900 NG (3,00m)
- COCKPIT AURORA (bússola, tela de comando de 7" e porta-copos embutido)
- COMPLEMENTO DE ESCADA ACOPLADA COM DEGRAU DUPLO
- TORRE DE SKI AURORA
- TARGA AURORA 750/900 NG (3,00m)
- MESA TECA 02 PES (1,00 X 0,50m)
- PORTA BANDEIRA
- BUZINA ELETRICA 12V CROMADA
- KIT FAROL DE PROA
- LUZ DE NAVEGAÇÃO
- KIT ILUMINAÇÃO ESPECIAL AURORA 900 NG (02 luzes subaquáticas, 02 luzes no sub deck e fita LED nas bordas bombordo e boreste)
- CARREGADOR DE INDUÇÃO 12V
- ESPAÇO GOURMET (V520, V521, V522)
- CHUVEIRO RETRATIL EMBUTIDO NO SOFÁ DE POPA
- PORTA BOIA AURORA 750/900 NG
- BÍMINI DE PROA AURORA 750/900 NG
- PROTECTION COVER
- ESCADA DE PROA (modelo padrão)

## Itens para Up Grade

- CHOPEIRA (a inserir no espaço gourmet)
- GELADEIRA ELÉTRICA

*NOTA: Verificar, junto a equipe de vendas, acessórios disponíveis para a versão Diamante.*



\*Espaço gourmet ilustrado: V522 com adicional de chopheira

# Tabela Comparativa

ITENS DE SÉRIE	Ágata	Safira	Rubi	Diamante
CARPETE VINÍLICO	✓	✓	✓	✓
CUNHO	✓	✓	✓	✓
ANODO DE SACRIFÍCIO ZL 10	✓	✓	✓	✓
SOFÁ COMPLETO (PROA/POPA) AURORA 900 NG	✓	✓	✓	✓
CARREGADOR NÁUTICO USB-C 12V	✓	✓	✓	✓
V520 - ESPAÇO GOURMET com 01 cuba, 01 caixa de gelo estendida, 01 lixeira, 01 gaveteiro e churrasqueira VCAT	✓	✓	✓	✓
V521 - ESPAÇO GOURMET com 02 cubas, 01 caixa de gelo estendida, 02 lixeiras, 02 gaveteiros e churrasqueira VCAT		✓	✓	✓
V522 - ESPAÇO GOURMET com 02 cubas, 01 caixa de gelo simples, 02 lixeiras, 02 gaveteiros, 01 chopeira ( <i>consultar valor adicional da chopeira</i> ) e churrasqueira VCAT		✓	✓	✓
CONJUNTO CAIXA PAIOL AURORA 900 NG	✓	✓	✓	✓
BANCO DO PILOTO C/ ASSENTO SIMPLES	✓	✓	✓	✓
BANHEIRO BASCULANTE AURORA 750/900 NG	✓	✓	✓	✓
BÍMINI DE POPA AURORA 750/900 NG (3,00m)	✓	✓	✓	✓
COCKPIT AURORA (bússola, tela de comando de 7" e porta copos embutido)	✓	✓	✓	✓
COMPLEMENTO DE ESCADA ACOPLADA COM DEGRAU SIMPLES	✓	✓	✓	✓
COMPLEMENTO DE ESCADA ACOPLADA COM DEGRAU DUPLO				✓
TORRE DE SKI AURORA	✓	✓	✓	✓
TARGA AURORA 750/900 NG		✓	✓	✓
MESA TECA 02 PÉS (1,00 X 0,50m)	✓	✓	✓	✓
PORTA BANDEIRA	✓	✓	✓	✓
BUZINA ELÉTRICA 12V CROMADA	✓	✓	✓	✓
KIT FAROL 750 NG e 900 NG/UP	✓	✓	✓	✓
LUZ DE NAGEVAÇÃO	✓	✓	✓	✓
KIT ILUMINAÇÃO ESPECIAL AURORA 900 NG (02 luzes subaquáticas, 02 luzes no sub deck e fita LED nas bordas bombordo e boreste)			✓	✓
CHUVEIRO RETRÁTIL EMBUTIDO NO SOFA DE POPA		✓	✓	✓
PORTA BOIA AURORA 750/900 NG	✓	✓	✓	✓
BÍMINI DE PROA AURORA 750/900 NG		✓	✓	✓
PROTECTION COVER E CARREGADOR DE INDUÇÃO 12V				✓
ESCADA DE PROA (modelo padrão)				✓

# Modelos de espaço gourmet



**V520** - Espaço Gourmet com 01 cuba, 01 caixa de gelo estendida\*, 01 lixeira, 01 gaveteiro e churrasqueira VCAT



**V521** - Espaço Gourmet com 02 cubas, 01 caixa de gelo estendida\*, 02 lixeiras, 02 gaveteiros e churrasqueira VCAT



**V522** - Espaço Gourmet com 02 cubas, 01 caixa de gelo simples\*, 02 lixeiras, 02 gaveteiros, 01 chopeira e churrasqueira VCAT  
*Essa opção, com caixa de gelo simples, somente é possível quando da configuração com opcional de chopeira (consultar valor)*

\*A caixa de gelo pode ter *up grade*, transformando-se em geladeira elétrica em todas as versões de espaços gourmets.

\*A chopeira é um item opcional nas versões V522, V510 e V511)

# Tabela Comparativa Espaço Gourmet

	V520	V521	V522
<b>Cubas</b>	01	02	02
<b>Caixa de gelo</b>	Estendida	Estendida	Simples
<b>Lixeira</b>	01	02	02
<b>Gaveteiro</b>	01	02	02
<b>Churrasqueira VCAT</b>	✓	✓	✓
<b>Chopeira</b>			✓



## Geladeira elétrica

**Capacidade em litros (simples):** 80L

**Capacidade em litros (estendida):** 130L

**Temperatura máxima:** 0° a 2°

**Consumo médio:** 7A em 12V

# Churrasqueira VCAT

A Churrasqueira a gás VCAT é a escolha perfeita para quem valoriza uma **boa culinária** sem abrir mão da **praticidade**.

**Fabricada em aço inox 304**, ela garante durabilidade e resistência excepcionais. Com **quatro queimadores ajustáveis em intensidade**, oferece total controle sobre o preparo de cada prato.

Além disso, suas **três grelhas em aço inox** e a **rocha vulcânica**, que absorve a gordura, garantem ainda mais praticidade durante e após o uso. A **alça de abertura em teca** traz um toque de charme e elegância. Também contamos com um **porta talher** e a separação do fogão, trazendo ainda mais versatilidade de uso.

Tudo isso, em um **design exclusivo da VCAT**. Suas refeições a bordo nunca foram tão práticas e saborosas!



# Chopeira

A Chopeira VCAT combina performance e elegância em cada detalhe. Com capacidade para **10kg de gelo e serpentina dupla**, ela garante um chopp sempre gelado e na temperatura ideal. A **torneira belga HBS de inox**, a **torre em alumínio com acabamento em teca** e a **pingadeira em inox com dreno** oferecem sofisticação e praticidade. Suporta barris de **até 30L** e inclui **mangueiras e conexões assépticas**. Fabricada com a **qualidade VCAT**, é a escolha perfeita para quem exige o melhor.



# Cores exclusivas com tecnologia de ponta

A VCAT traz inovação e personalização ao mais alto nível com o laboratório exclusivo da **AkzoNobel Sikkens**, referência mundial em tecnologia de tintas.

Com um portfólio de alto desempenho e mais de 100 milhões opções de cores, garantimos um acabamento impecável, durabilidade superior e redução no consumo de tinta.

A tecnologia avançada da Sikkens permite um processo mais eficiente, sustentável e preciso, garantindo que cada barco tenha uma tonalidade única.

Seu barco, sua identidade. Escolha a cor perfeita e nós tornamos realidade.





**AURORA 900 NG**

## Transforme seu sonho em realidade!

Acesse nosso site e personalize o seu próprio barco com nosso **avatar** interativo.

Conheça também toda a nossa linha de acessórios para o seu VCAT.



(11) 91340-9052 | (11) 91120-4588



[www.vcat.com.br](http://www.vcat.com.br)



[vcat.boats](https://www.instagram.com/vcat.boats)



[VCAT boats](https://www.youtube.com/VCATboats)



Rodovia D. Pedro I, KM 93,6 - Sítio da Moenda, Itatiba - SP, 13252-800